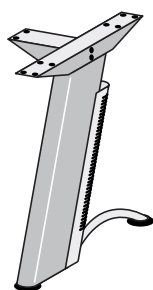
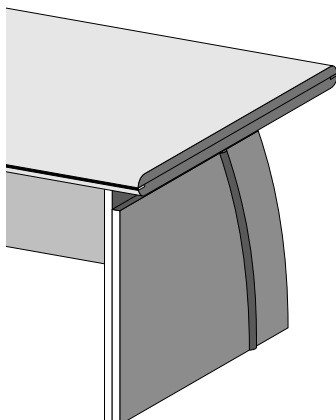


**SCRIVANIE**

- DESKS  
- BUREAUX



**PIANI DI LAVORO**

TOP SPSS. 45 MM. COMPOSTO DAL PIANO SUPERIORE IN LAMNATO, POSTFORMATO SUI LATI LUNGHI E BORDATO CON ABS 3MM. SUI LATI CORTI. LA PARTE INFERIORE É RINFORZATA DA FASCE SAGONATE IN MDF VERNICIATO CON VERNICI TESTURIZZATE. PENISOLE E TERMINALI SONO REALIZZATI IN MDF SAGONATI SPSS. 28MM. VERNICIATE CON VERNICE TESTURIZZATA ANTIGRAFFIO, I BASAMENTI DI SOSTEGNO SONO IN ALLUMNIO ANODIZZATO.

**WORK TOPS**

WORK TOP 45 MM THICK WITH LAMNATED UPPER; POST-FORMED ON THE LONG SIDES AND EDGED WITH 3 MM ABS ON THE SHORT SIDES. THE LOWER SECTION IS REINFORCED WITH MOULDED MDF BANDS PAINTED WITH TEXTURISED PAINT. LINKING UNITS AND END SECTIONS ARE MADE FROM 19 MM THICK, MOULDED MDF. PAINTED WITH TEXTURISED, SCRATCH-PROOF PAINT. BASE SUPPORTS ARE ANODISED ALUMINIUM.

**TOPS DE BUREAU**

TOP ÉP. 45 MM FORMÉ D'UN PLAN SUPÉRIEUR EN MÉLAMNÉ, POSTFORMÉ SUR LES LONGUEURS ET CHANT PLAQUÉ EN ABS 3 MM SUR LES LARGEURS. LA PARTIE INFÉRIEURE EST RENFORCÉE PAR DES ALÈSES CALIBRÉES EN MDF, VERNIS TEXTURÉ. LES PRESQU'ÎLES ET ÉLÉMENTS DE TERMINAISON SONT RÉALISÉS EN MDF CALIBRÉS ÉP. 19 MM., VERNIS TEXTURÉ RÉSISTANT AUX RAYURES, LES SOCLÉS SONT EN ALUMINIUM ANODISÉ.

**FIANCHI**

FIANCHI SAGONATI SPSS. 50 MM. CON BORDO ABS 3MM. SUI LATI LUNGHI DOTATI DI PASSACAVO E PIEDINO REGOLABILE IN ABS DIAM. 60. SCHIENA SCRIVANIA SPSS. 25MM.

**LEGS**

SHAPED SIDES, 500MM THICK WITH 3MM ABS EDGING ON LONG SIDES FITTED WITH CABLEWAY AND 60 MM DIAMETER ADJUSTABLE FOOT IN ABS. MODESTY PANEL IS 25 MM THICK.

**PIEDS DE BUREAU**

JOUES CALIBRÉES ÉP. 50MM, AVEC CHANT PLAQUÉ EN ABS 3 MM SUR LES LONGUEURS ÉQUIPÉES DE CHEMIN POUR CÂBLE ET PIED RÉGLABLE EN ABS DIAM. 60. VOILE DE FOND ÉP. 25MM.

**ASSEMBLAGGIO**

GIUNZIONI A TRE ELEMENTI CON BOCCOLA, PERNO E VITE CON PASSO 6VA COMPLETAMENTE METALLICHE, TRATTATI CON ANTIRUGGINE.

**ASSEMBLY**

THREE-PART JOINTS WITH BUSH, PIN AND 6VA SCREW, ALL RUSTPROOF METAL.

**ASSEMBLAGE**

LIAISONS À TROIS ÉLÉMENTS AVEC BAGUE, TOURILLON ET VIS PAS N° 6 COMPLETEMENT METALLIQUES, TRAITÉS ANTIROUILLE.

**GAMBA METALLICA**

BASAMENTO SU STRUTTURA METALLICA ESTRUSA SEZIONE ELLITTICA DA 120 X 60MM, BASE IN TUBOLARE CURVATO DIAMETRO 40MM. PIEDINI ABS LIVELLATORI. OPTIONAL GONNA METALLICA IN FINITURA EFFETTO CROMO. SISTEMA DI ASSEMBLAGGIO COMPLETAMENTE METALLICO ANTIRUGGINE.

**METALIC LEG**

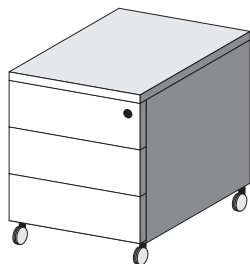
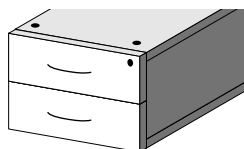
METAL BEING THE UPRIGHT PART MADE OF AN EXTRUDED ELLIPTICAL SECTION 120X60MM, WHILE THE CURVED STAND CONSISTS OF A METAL PIPE DIAMETER 40MM LYING ON ABS FEET ADJUSTABLE IN HEIGHT. ON DEMAND YOU CAN HAVE A METAL MODESTY PANEL CHROME-LIKE FINISHED. METAL CONNECTING SYSTEM ANTI-RUST.

**PIED MÉTALLIQUE**

BASE SUR STRUCTURE MÉTALLIQUE EXTRUDÉE SECTION ELLIPTIQUE EN 120X60MM, LA PARTIE INFÉRIEURE EN TUBULAIRE CAMBRÉ DIAMÈTRE 40MM EST SOUTENUE PAR DES PETITS PIÈDES EN ABS RÉGLABLES EN HAUTEUR. SUR DEMANDE ON PEUT AVOIR LE VOILE DE FOND EN MÉTAL VERNI EFFET CHROME. LE SYSTÈME D'ASSEMBLAGE EST COMPLETEMENT MÉTALLIQUE ANTI-ROUILLE.

**CASSETTIERE**

- DRAWERS UNITS  
- CAISSONS



**CASSETTIERE SU PIEDINI/RUOTE**

CASSE IN NOBILITATO ANTIGRAFFIO, E FRONTALI IN LAMNATO SPSS. 19 MM. POSTFORMATO SUI LATI CORTI. SPONDE CASSETTI IN TRUCIOLARE RIVESTITO IN PVC. LE DIMENSIONI INTERNE: P. 438 X L. 381 X H. 87. CASSETTO SU GUIDE METALLICHE SELF-CLOSING, SERRATURA CENTRALIZZATA. DISPONIBILE LA VERSIONE CON CLASSIFICATORE PER FORMATI DI SERIE.

**DESK DRAWERS ON SMALL FEET**

DRAWER UNIT FRAME IS SCRATCH-PROOF VENEERED BOARD. FRONT PANELS IN 19 MM THICK LAMNATE, POST-FORMED. DRAWER BORDERS ARE MADE OF PVC COATED CHIPBOARD. INTERNAL SIZES: D 438 X W 381 X H 87. DRAWERS RUN ON SELF-CLOSING METAL GUIDES AND HAVE A CENTRAL LOCK. MODEL AVAILABLE WITH FILING UNIT FOR STANDARD SIZES.

**CAISSONS SUR PIÈDES**

STRUCTURES PORTANTES EN ENNOBLI RÉSISTANT AUX RAYURES, FAÇADES EN MÉLAMNÉ ÉP. 19MM, POSTFORMÉES. LES BORDS DES TIROIRS SONT EN PANNEAU DE PARTICULES RECOUVERT DE PVC. LES DIMENSIONS INTERNES SONT LES SUIVANTES: P. 438 X L. 381 X H. 87. TIROIR SUR GLISSIÈRES MÉTALLIQUES SELF-CLOSING, SERRURE CENTRALISÉE. DISPONIBLE LA VERSION AVEC CLASSEUR POUR LES FORMATS EN SÉRIE.

**CASSETTIERE SOSPESA**

STESSE CARATTERISTICHE,

**SUSPENDED DESK-DRAWERS**

IT HAS THE SAME.

**CAISSONS SUSPENDUS**

MÊMES CARACTÉRISTIQUES.

**CASSETTIERE METALLICHE**

STRUTTURA PORTANTE E CASSETTO INTERNO ATTEZZABILE SPSS. 8/10, FRONTALI CASSETTI SPSS. 10/10 TRAVERSI DI RINFORZO SPSS. 15/10 TUTTO IN LAMIERA DI ACCIAIO VERNICIATO CON POLVERI EPOSSIDICHE AD ALTA RESISTENZA AL GRAFFIO ED ALLE MACCHIE, TUTTI GLI SPIGLI SONO ARROTONDATI ED I FRONTALI CASSETTI SONO DOTATI DI MANIGLIA LATERALE INTEGRATA. I CASSETTI SCORRONO SU GUIDE METALLICHE CON CUSONETTO NYLON AUTO-LUBRIFICANTE E CHIUSURA SELF-CLOSING, IL CASSETTO CLASSIFICATORE HA IN DOTAZIONE DELLE GUIDE METALLICHE A SFERA AD ALTA PORTATA CON ESTRAZIONE TOTALE, ED È PROVVISORIO DELLA QUINTA RUOTA ANTERIORE ANTI-RIBALTAMENTO. LE CASSETTIERE SONO FORNITE CON RUOTE PROTETTIVE IN ABS E DI SERRATURA CENTRALIZZATA PER LA CHIUSURA SIMULTANEA DEI CASSETTI.

**METALIC PEDESTALS**

CARRYING STRUCTURE THICKNESS IS 8/10 AS THE INNER DRAWER'S THAT CAN BE EQUIPPED ON DEMAND WITH DIVIDERS FOR STATIONARY. DRAWERS FRONT THICKNESS 10/10 STRENGTHENING CROSSPIECES THICKNESS 15/10 ALL THE PARTS LISTED ARE MADE IN EPOXIDE DUST PAINTED STEEL SHEET SCRATCH RESISTANT AND STAIN-PROOF. CORNERS AND EDGES HAVE BEEN SMOOTHED. DRAWERS FRONT HIDE LATERAL EMBEDDED HANDLE. DRAWERS RUN ON METAL RUNNERS WITH NYLON SELF-LUBRICATING BEARING AND SELF-CLOSING LOCKING. FILING DRAWER IS EQUIPPED WITH METAL, HIGH CAPACITY, TOTAL EXTRACTION BALL-RUNNERS AND CAN BOAST THE 5TH FRONT WHEEL PREVENTING FROM OVERTURNING. PEDESTALS ARE PROVIDED WITH SPINNING ABS CASTORS AND CENTRALIZED LOCK ENSURING SIMULTANEOUSLY LOCKING OF ALL THE DRAWERS.

**CAISSONS EN MÉTAL**

LA STRUCTURE PORTANTE ET LE TIROIR INTÉRIEUR, QUE L'ON PEUT ÉQUIPER, ONT ÉPAISSEUR 8/10. LES FAÇADES DES TIROIRS ÉPAISSEUR 10/10. LES TRAVERSES DE RENFORCEMENT ÉPAISSEUR 15/10. TOUS CES ÉLÉMENTS SONT EN TÔLE EN ACIER PEINTÉ AVEC POUDRÉS ÉPOXYDES HAUTE RÉSISTANCE AUX ÉRAFLURES ET AUX TACHES, TOUTS LES ANGLES SONT ARRONDIS ET LES FAÇADES DES TIROIRS ONT UNE POIGNÉE LATÉRALE INTÉGRÉE. LES COULISSES MÉTALLIQUES, SUR UN PALIER GRAISSEUR DE NYLON, SONT DOUÉES D'UN MÉCANISME AUTOBLOQUANT, L'ÉQUIPEMENT DU CAISSON DS COMPREND DES COULISSES MÉTALLIQUES À BILLES À EXTRACTION TOTALE ET LA CINQUIÈME ROULETTE ANTERIORE ANTI-BASCULEMENT. LES ROULETTES VIREVOLANTES SONT EN ABS ET LA SERRURE EST CENTRALISÉE, POUR PERMETTRE LA FERMETURE SIMULTANÉE DES TIROIRS.

**LIBRERIE**

CUPBOARDS -  
ARMOIRES -

**STRUTTURE**

I PANNELLI SONO IN TRUCIOLARE, SPES-  
SORE 18 MM. NOBILITATO SULLE DUE  
FACCE CON CARTE MELAMMNICHE ANTI-  
GRAFFIO E ANTIMACCHIA AD ALTA RESI-  
STENZA. IL FONDO DELLA STRUTTURA È  
ANCH'ESSO IN NOBILITATO, SPESSORE 18  
MM; LE LIBRERIE SONO DOTATE DI PIEDINI  
ABS REGOLABILI DALL'INTERNO, H 27  
MM CIRCA.

**STRUCTURES**

PANELS ARE MADE OF HIGH RESISTANT  
MELAMNE PRESTRESSED CHIPBOARD ON  
BOTH SIDES, THICKNESS 18 MM. PANELS  
ARE SCRATCH AND STAIN RESISTANT. THE  
BASE OF THE STRUCTURE IS MADE OF PRE-  
STRESSED CHIPBOARD TOO, THICKNESS 18  
MM. FILING CABINETS ARE EQUIPPED WITH  
ABS SUPPORTS, WHICH ARE ADJUSTABLE  
INTERNALLY, HEIGHT APPROX. 27 MM.

**STRUCTURES**

ELLE EST RÉALISÉE EN PANNEAU DE PARTI-  
CULES ENNOBLI, DE 18 MM D'ÉPAISSEUR,  
MELAMNE, ANTI-ÉRAFLURES ET ANTI-  
TACHES À HAUTE RÉSIDENCE SUR LES DEUX  
FACES. LE FOND DE LA STRUCTURE EST  
AUSSI EN MATÉRIAU ENNOBLI DE 18MM D'É-  
PAISSEUR; LES BIBLIOTHÈQUES SONT ÉQUI-  
PÉES DE PIEDS ABS RÉGLABLES DE L'INTÉ-  
RIEUR, D'ENVIRON 27 MM D'HAUTEUR.

**ASSEMBLAGGIO**

GIUNZIONI METALLICHE CON PERNO PASSO  
6MM, BARILOTTO Ø 15E GRANI DI TIRAG-  
GIO TRATTATI CON ANTIRUGGINE.

**ASSEMBLY**

METAL CONNECTING ELEMENTS HAVING A  
PIVOT WITH PITCH OF 6 MM. JOINT Ø 15  
MM AND DRAUGHT BOLTS TREATED WITH  
ANTI-RUST PAINT.

**ASSEMBLAGE**

JOINTS EN MÉTAL AVEC PIVOT PAS 6 MM  
BARILLET Ø 15 ET VIS DE TIRAGE TRAITÉS  
AVEC ANTIROUILLE.

**RIPIANI REGOLABILI**

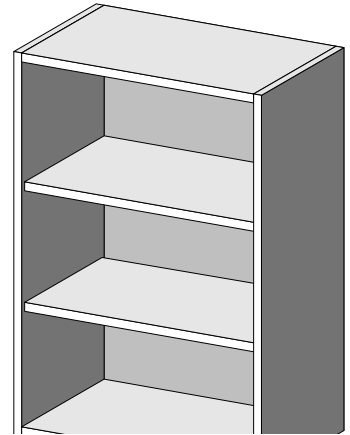
IN PANNELLI NOBILITATI, SPESSORE 25MM,  
CON GIUNZIONI DEL TIPO INTERPARETE IN  
ABS CON INSERTO METALLICO.

**ADJUSTABLE SHELVES**

MADE OF PRESTRESSED PANEL, THICK-  
NESS 25 MM WITH ABS CONNECTING  
ELEMENTS AND METAL INSERT.

**ÉTAGÈRES RÉGLABLES**

PANNEAUX EN MATÉRIAU ENNOBLI DE 25  
MM D'ÉPAISSEUR AVEC DES JOINTURES DU  
TYPE INTERPAROIS EN ABS AVEC INSER-  
TION MÉTALLIQUE.



**ANTE LEGNO**

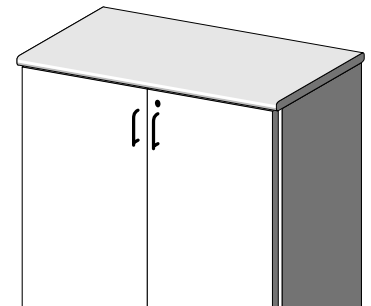
IN LAMINATO SPSS. 19 MM, POSTFOR-  
MATE SUI LATI LUNGH, CERNIERA 110°  
METALLICA CON INNESTI RAPIDI A TRE  
REGOLAZIONI INDIPENDENTI E CASSA  
DIAM.35. SERRATURA DI SERIE SU TUTTE  
LE ANTE A COPPIA.

**WOODEN DOOR**

DOOR MADE FROM 19MM THICK LAMINA-  
TE POST-FORMED ON THE LONG SIDES.  
QUICK-RELEASE METAL HINGE WITH 110°  
OPENING, THREE SETTINGS AND 35 MM  
DIAMETER HINGE HOUSING. LOCKS FITTED  
AS STANDARD ON ALL TWIN DOORS.

**PORTES EN BOIS**

EN MÉLAMNE ÉP. 19 MM, POSTFORMÉES  
SUR LES LONGUEURS, CHARNIÈRE MÉTAL-  
LIQUE 110° AVEC RACCORDS RAPIDES À  
TROIS RÉGLAGES INDÉPENDANTS ET ÉLÉ-  
MENT DIAM. 35. SERRURE DE SÉRIE SUR  
TOUTES LES FAÇADES COUPLÉES.



**ANTE VETRO CON TELAIO**

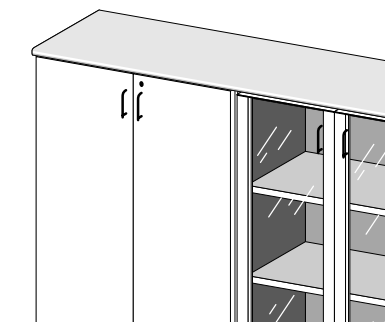
ANTE VETRO SABBATE E TEMPERATE SU  
TELAIO IN ALLUMINIO ANODIZZATO 90°,  
CON CERNIERE COMPLETAMENTE METAL-  
LICHE, APERTURA 110° CASSA DIAM. 35.

**GLASS DOORS WITH FRAME**

SANDBLASTED, TEMPERED GLASS MOUN-  
TED IN SQUARE-SECTION ANODISED ALU-  
MINIUM FRAME. METAL HINGE WITH 110°  
OPENING AND 35 MM DIAMETER HINGE  
HOUSING.

**PORTES VITRÉES AVEC CHÂSSIS**

FAÇADE EN VERRE SABLÉ ET TREMPÉ SUR  
CADRE EN ALUMINIUM ANODISÉ PROFILÉ À  
90°, AVEC CHARNIÈRES TOTALEMENT  
MÉTALLIQUES, OUVERTURE 110°, ÉLÉ-  
MENT DIAM. 35



**TOP E FIANCHI FINALI MOBILI**

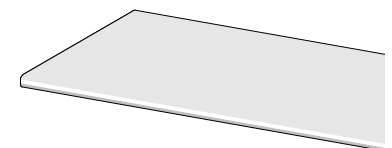
I PANNELLI, PER LA REALIZZAZIONE DEI  
TOP, SONO IN LAMINATO ANTIGRAFFIO  
NELLO SPESSORE DI 18 MM. IL BORDO  
ANTERIORE È POSTFORMATO CON RAGGIO  
DI 8 MM.

**TOPS AND SIDES FOR CUPBOARDS**

TOPS ARE IN LAMINATED, SCRATCH  
RESISTANT MATERIAL, THICKNESS 18 MM.  
THE FRONT EDGE IS POST-FORMED WITH A  
RADIUS OF 8 MM.

**TOPS ET JONES LATÉRALES ARMOIRES**

LES PANNEAUX POUR LA RÉALISATION DES  
TOPS SONT MÉLAMNÉS ANTI-ÉRAFLURES  
DE 18 MM D'ÉPAISSEUR. LE CHANT ANTE-  
RIEUR EST POSTFORMÉE AVEC UN RAYON DE  
8 MM.



**CARATTERISTICHE OPTIONAL ED ACCESSORI**

OPTIONAL FEATURES AND ACCESSORIES -  
CARACTÉRISTIQUES, OPTIONS ET ACCESSOIRES -

**DOTAZIONE DI SERIE**

FORO PASSACAVI Ø 60 MM SU TUTTI I  
FIANCHI DELLE SCRIVANIE, TRAVI METALLI-  
CHE DI SUPPORTO E CANALIZZAZIONE.

**STANDARD EQUIPMENT**

HOLE FOR CABLES Ø 60 MM SUPPORT  
AND CANALISATION METAL BEAMS IN ALL  
SIDES OF DESKS.

**ÉQUIPEMENT STANDARD**

TROU POUR LE PASSAGE DES CÂBLES Ø  
60 MM SUR TOUTS LES PIEDS DES  
BUREAUX. POUTRES MÉTALLIQUES DE  
SUPPORT ET CANALISATION.

**DOTAZIONE OPTIONAL**

FRIGOBAR DA 27 LT. DA INCASSARE SU  
MOBILE DI SERVIZIO.

**OPTIONAL EXTRAS**

REFRIGERATOR, CAPACITY 27 LT. TO BE MOUN-  
TED INTO THE MOBILE DESK RETURN.

**ÉQUIPEMENT OPTIONNEL**

FRIGO 27 L. À ENCASTRER DANS LE  
MODULE DE SERVICE.

**ACCESSORI**

PORTASCHEDA ESTRAIBILI, PORTATASTIERA  
IN METALLO, CARRELLI PORTATABULATI.

**ACCESSORIES**

EXTRACTABLE FILING SYSTEM, METAL KEY-  
BOARD HOLDER, TROLLEYS FOR PRIN-  
TOUTS.

**ACCESSOIRES**

SUPPORTS TÉLESCOPIQUES POUR DOS-  
SIERS SUSPENDUS, PORTE-CLAVIERS  
MÉTALLIQUES, CHARIOTS SUPPORT PAPIER  
LISTING.