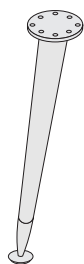
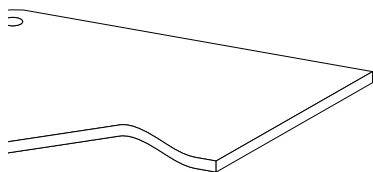


SCRIVANIE

- DESKS
- BUREAUX



PIANI DI LAVORO E RACCORDI

PANNELLO IN TRUCIOLARE A BASSO CONTENUTO DI FORMALDEIDE NOBILITATO SULLE DUE FACCE CON MELAMMINICO AD ALTA RESISTENZA, SPES-SORE 28 MM. E BORDATO SU TUTTO IL PERIME-TRO CON BORDO ABS SPES 3 MM. RAGGIO 3. TUTTE LE FORME GEOMETRICHE SCATURISCONO DA UN OTTAGONO E SONO COMPLETAMENTE AGGREGABILI TRA LORO, GLI ANGOLI ADOTTATI SONO 120 E 90 GRADI.

DESK TOPS

ARE MADE IN SCRATCH RESISTANT MELAMINE PRESTRESSED CHIPBOARD WITH LOW CONTENT OF FORMALDEHYDE, 28 MM THICK. EDGED IN 3 MM RADIUS ABS 3 MM THICK ALL ALONG THE PERI-METER. ALL THE GEOMETRIC FIGURES COMING OF AN OCTAGON ARE COMPLETELY MATCHABLE. WE HAVE CHOSEN 90° AND 120° ANGLES.

PLATEAUX DE BUREAUX

EN PANNEAU DE BOIS AGGLOMERÉ MÉLAMINIQUE À FAIBLE TENEUR EN FORMALDÉHYDE, ENNOBLI SUR LES DEUX SURFACES AVEC MÉLAMINE HAUTE RÉSISTANCE, ÉPAISSEUR 28 MM., BORDÉ SUR LE PÉRIMÈTRE AVEC ABS ÉPAISSEUR 3 MM., RAYON 3 MM. TOUTES LES FIGURES GÉOMÉTRIQUES PROVIEN-NENT D'UN OCTOGONE ET PEUVENT SE JOINDRE COMPLÈTEMENT. ON A ADOPTÉ DES ANGLES EN 120° ET 90°.

BASAMENTI

IL BASAMENTO DI TIPO MONOLITICO È REALIZZATO IN TUBO DI METALLO CONICO CON BASE DI PAR-TENZA DIAM. 60 MM. LA PIASTRA DI AGGANCIAMENTO HA UN DIAM. DI 150 MM. ED È SALDATA AL TUBO DI SOSTEGNO. IL BASAMENTO È DOTATO DI PIEDINO LIVELLABILE IN ABS CON REGOLAZIONE IN ALTEZZA DI 40 MM.

CONE-SHAPED LEGS

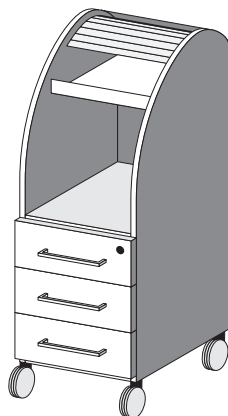
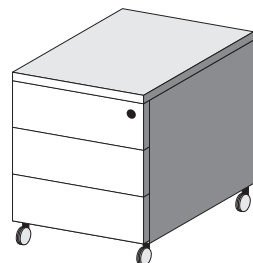
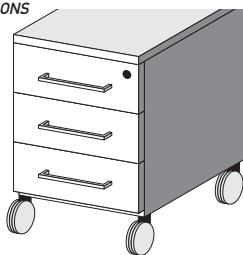
IT'S A ALL IN ONE PIECE LEG MADE OF A CONE-SHAPED METAL PIPE WHOSE DIAMETER IS 60 MM AT THE TOP, WHILE THE CONNECTING PLATE DIA-METER IS 150 MM. THE CONNECTING PLATE IS SOLDERED TO THE PIPE TOP. SUCH LEG IS ENDO-WED WITH ABS FOOT ADJUSTABLE IN HEIGHT TILL H. 40 MM.

PIEDS DE BUREAUX

LA BASE MONOLITHIQUE EST RÉALISÉE EN TUBE CONIQUE EN MÉTAL, DONT LE DIAMÈTRE EN HAUT EST DE 60 MM., LA PLAQUE D'ASSEMBLAGE, SOU-DÉE AU TUBE, A UN DIAMÈTRE DE 150 MM. LA BASE EST MUNIE D'UN PETIT PIED EN ABS RÉGLA-BLE EN HAUTEUR JUSQU'À 40 MM.

CASSETTIERE E BASAMENTI

- DRAWERS UNITS
- CAISSONS



CASSETTIERE

ELEMENTI REALIZZATI IN MELAMMINICO AD ALTA RESISTENZA SPES. 18 MM. TOP CASSETTIERA CON BORDO ABS SUL LATO ANTERIORE I FRONTALI DEI CASSETTI SONO BORDATI CON ABS SPES. 3 MM. RAGGIO 3 SU TUTTO IL PERIMETRO, LA STRUTTURA INTERNA DI TIPO ATTREZZABILE È IN LAMIERA VERNICIATA E SCORRE SU GUIDE CON CUSCINETTO NYLON E CHIUSURA SELF-CLOSING. LA CASSETTIERA È DOTATA DI RUOTE DIAM. 80 CON FRENO, DI MANIGLIA COMPLETAMENTE METALLICA, DI SERRATURA CENTRALIZZATA E CHIAVE CON IMPUGNATURA A SNODO.

PEDESTALS

ALL MADE IN SCRATCH RESISTANT MELAMINE PRESTRESSED CHIPBOARD 18 MM THICK. THE FRONT OF THE PEDESTAL TOP IS EDGED IN ABS. THE DRAWERS FRONT IS EDGED ALL ALONG THE PERIMETER WITH 3 MM RADIUS ABS 3 MM THICK. THE DRAWERS INNER BODY IS MADE IN A VARNISHED METAL SHEET THAT CAN BE EQUIPPED ON DEMAND WITH DIVIDERS FOR STATIONARY. IT RUNS ON METAL RUNNERS WITH NYLON BEARING AND SELF-CLOSING. PEDESTAL IS ENDO-WED WITH CASTORS DIAMETER 80 MM AND BRAKES. METAL HANDLES, CENTRALIZED LOCK AND ARTICULATED KEY.

CAISSONS

EN PANNEAU DE BOIS AGGLOMERÉ MÉLAMINIQUE HAUTE RÉSISTANCE, ÉPAISSEUR 18 MM., LE TOP DU CAISSON EST BORDÉ AVEC ABS SUR LE CÔTÉ ANTERIEUR. LES FAÇADES DES TIROIRS SONT BORDÉES AVEC ABS ÉPAISSEUR 3 MM., RAYON 3 MM., LA STRUCTURE INTÉRIEURE, EN TOLE VERNIE, PEUT ÊTRE ÉQUIPÉE AVEC DES SÉPARATEURS ET COULISSE SUR UN PALIER EN NYLON, MÉCANISME AUTOBLOQUANTE. LE CAISSON, SUR ROULETTES DIAMÈTRE 80 MM. AVEC FREIN, EST FOURNI DE POIGNÉE COMPLÈTEMENT MÉTALLIQUE, SERRURE CENTRALISÉE ET CLEF DÉNOUABLE.

CASSETTIERA METALLICA

STRUTTURA PORTANTE E CASSETTO INTERNO ATTREZZABILE SPESORE 8/10, FRONTALI CASSETTI SPESORE 10/10 TRAVESE DI RINFORZO SPESORE 15/10, TUTTO IN LAMIERA DI ACCIAIO VERNICIATO CON POLVERI EPOSSIDICHE AD ALTA RESISTENZA AL GRAFFIO ED ALLE MACCHIE, TUTTI GLI SPIGLI SONO ARROTONDATI ED I FRONTALI CASSETTI SONO DOTATI DI MANIGLIA LATERALE INTEGRATA. I CASSETTI SCORRONO SU GUIDE METALLICHE CON CUSCINETTO NYLON AUTOLUBRIFICANTE E CHIUSURA SELF-CLOSING, IL CASSETTO CLASSIFICATORE HA IN DOTAZIONE DELLE GUIDE METALLICHE A SFERA AD ALTA PORTATA CON ESTRAZIONE TOTALE, ED È PROVVISORIO DELLA QUINTA RUOTA ANTERIORE ANTIRIBALTAMENTO. LE CASSETTIERE SONO FORNITE CON RUOTE PIROETTANTI IN ABS E DI SERRATURA CENTRALIZZATA PER LA CHIUSURA SIMULTANEA DEI CASSETTI.

METALLIC PEDESTALS

CARRYING STRUCTURE THICKNESS IS 8/10 AS THE INNER DRAWER'S THAT CAN BE EQUIPPED ON DEMAND WITH DIVIDERS FOR STATIONARY. DRAWERS FRONT THICKNESS 10/10. STRENGTHENING CROSSPIECES THICKNESS 15/10. ALL THE PARTS LISTED ARE MADE IN EPOXIDE DUST PAINTED STEEL SHEET SCRATCH RESISTANT AND STAIN-PROOF. CORNERS AND EDGES HAVE BEEN SMOOTHED. DRAWERS FRONT HIDE LATERAL EMBEDDED HANDLE. DRAWERS RUN ON METAL RUNNERS WITH NYLON SELF-LUBRICATING BEARING AND SELF-CLOSING LOCKING. FILING DRAWER IS EQUIPPED WITH METAL, HIGH CAPACITY, TOTAL EXTRACTION BALL-RUNNERS AND CAN BOAST THE 5TH FRONT WHEEL PREVENTING FROM OVERTURNING. PEDESTALS ARE PROVIDED WITH SPINNING ABS CASTORS AND CENTRALIZED LOCK ENSURING SIMULTANEOUSLY LOCKING OF ALL THE DRAWERS.

CAISSONS EN MÉTAL

LA STRUCTURE PORTANTE ET LE TIROIR INTÉRIEUR, QUE L'ON PEUT ÉQUIPER, ONT ÉPAISSEUR 8/10, LES FAÇADES DES TIROIRS ÉPAISSEUR 10/10, LES TRAVERSES DE RENFORCEMENT ÉPAISSEUR 15/10, TOUS CES ÉLÉMENTS SONT EN TOLE EN ACIER PEINTE AVEC POUDRES ÉPOXYDES HAUTE RÉSISTANCE AUX ÉRAFLURES ET AUX TACHES, TOUTS LES ANGLES SONT ARRONDIS ET LES FAÇADES DES TIROIRS ONT UNE POIGNÉE LATÉRALE INTÉGRÉE. LES COULISSES MÉTALLIQUES, SUR UN PALIER GRAISSEUR DE NYLON, SONT DOUÉES D'UN MÉCANISME AUTOBLOQUANT. L'ÉQUIPEMENT DU CAISSON DS COMPREND DES COULISSES MÉTALLIQUES À BILLES À EXTRACTION TOTALE ET LA CINQUIÈME ROULETTE ANTERIEURE ANTI-BASCULEMENT. LES ROULETTES VIREVOLANTES SONT EN ABS ET LA SERRURE EST CENTRALISÉE, POUR PERMETTRE LA FERMETURE SIMULTANÉE DES TIROIRS.

MOBILE TROLLEY

IL SERVICE TROLLEY, È DOTATO DI CASSETTI CON CHIUSURA CENTRALIZZATA E CON INTERNO METALLICO ATTREZZABILE, LA ZONA SUPERIORE È COMPOSTA DA UNA VASCETTA PORTAOGGETTI ED UNA ZONA A GIORNO, LA CHIUSURA SUPERIORE AVVIENE PER MEZZO DI UNA SERRANDINA IN POLICARBONATO TRANSLUCIDO. IL TROLLEY SCORRE SU RUOTE DIAM. 80 CON FRENO IN DOTAZIONE.

TROLLEY

THE SO-CALLED "SERVICE TROLLEY" HAS DRAWERS EQUIPPED WITH CENTRALIZED LOCK AND METAL INNER BODY THAT ON DEMAND CAN BE PROVIDED WITH DIVIDERS FOR STATIONARY. ITS UPPER PART CONSISTS OF A STATIONERY TRAY AND AN OPEN CUT SECTION. THE UPPER PART IS CLOSED BY A TRANSLUCENT POLYCARBONATE SHUTTER. THE "SERVICE TROLLEY" MOVES ON CASTORS DIAMETER 80 MM WITH BRAKES.

MEUBLE COMPOSÉ

LE MEUBLE COMPOSÉ, LE SOI-DISANT "SERVICE TROLLEY", A LES TIROIRS AVEC SERRURE CENTRALISÉE ET STRUCTURE INTÉRIEURE MÉTALLIQUE QUI PEUT ÊTRE ÉQUIPÉE AVEC DES SÉPARATEURS. LA PARTIE SUPÉRIEURE DU MEUBLE, FERMÉE PAR UN RIDEAU EN POLYCARBONATE TRANSLUCIDE, SE COMPOSE PAR UN PLENIER ET UNE PARTIE OUVERTE. IL BOUGE SUR ROULETTES DIAMÈTRE 80 MM. AVEC FREIN.

MOBILE SERRANDINA

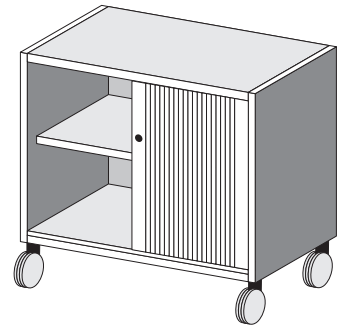
IL MOBILE CON SERRANDINA ORIZZONTALE IN POLICARBONATO TRANSLUCIDO È DOTATO DI SERRATURA E RIPIANO REGOLABILE SPESS. 28 MM. E SCORRE SU RUOTE DIAM.80 DOTATE DI FRENO.

SHUTTER CABINET

THE SHUTTER CABINET, CHARACTERIZED BY A HORIZONTAL TRANSLUCENT POLYCARBONATE SHUTTER, IS ENDOWED WITH LOCK AND ADJUSTABLE IN HEIGHT INNER SHELF 28 MM THICK. IT MOVES ON CASTORS DIAMETER 80 MM WITH BRAKES.

MEUBLE AVEC RIDEAU

LE MEUBLE AVEC RIDEAU HORIZONTAL EN POLY-CARBONATE TRANSLUCIDE, AVEC UNE ÉTAGÈRE RÉGLABLE ÉPAISSEUR 28 MM., EST FERMÉ PAR SERRURE EST BOUGE SUR ROULETTES DIAMÈTRE 80 MM. AVEC FREIN.



LIBRERIE

BOOKCASES -
ARMOIRE -

STRUTTURE

CASSE REALIZZATE CON PANNELLI IN MELAMMINICO AD ALTA RESISTENZA SPESS. 18.MM. RIPIANI REGOLABILI SPESS. 28 MM., RETRO DEL MOBILE IN NOBILITATO SPESS.18 MM., LE CASSE SONO SOVRAPPONIBILI E SONO DOTATE DI PIEDINI LIVELLATORI H.27 MM. REGOLABILI DALL'INTERNO.

BOOKCASES

ARE MADE IN SCRATCH RESISTANT MELAMINE PRESTRESSED CHIPBOARD, 18 MM THICK. SHELVES ADJUSTABLE IN HEIGHT 28 MM THICK. BACK PANEL 18 MM THICK. BOOKCASES CAN BE LAID ONE OVER ANOTHER AND ARE ENDOWED WITH FEET H. 27 MM ADJUSTABLE IN HEIGHT FROM THE INSIDE.

STRUCTURES DES ARMOIRE

EN PANNEAU DE BOIS AGGLOMERÉ MÉLAMINIQUE HAUTE RÉSISTANCE, ÉPAISSEUR 18 MM. LES ÉTAGÈRES RÉGLABLES EN HAUTEUR ONT L'ÉPAISSEUR EN 28 MM., LE DOS DES ARMOIRES EST EN MÉLAMINE D'ÉPAISSEUR 18 MM., LES STRUCTURES, AVEC DES PETITS PIEDS HAUTEUR 27 MM. RÉGLABLES DU DEDANS, PEUVENT SE SUPERPOSER.

ASSEMBLAGGIO

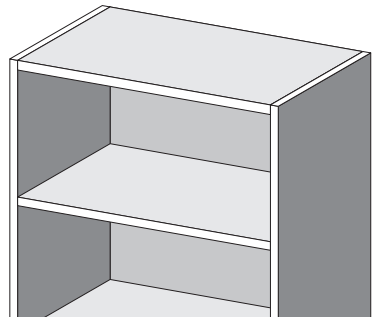
GIUNZIONI COMPLETAMENTE METALLICHE A TRE ELEMENTI CON FINITURA ANTIRUGGINE, PER STRUTTURE E CASSE. GIUNZIONI INTERPARETE IN ABS CON INSERTO METALLICO COMPOSTO DA 2 ELEMENTI PER RIPIANI REGOLABILI.

ASSEMBLING SYSTEM

JOINTS THOROUGHLY METALLIC ARE MADE OF THREE ELEMENTS ANTI-RUST FINISHED. WALL-TO-SHELF JOINTS ARE MADE OF ABS SURROUNDING A METALLIC CORE AND CONSIST OF TWO ELEMENTS

SYSTEME D'ASSEMBLAGE

LES JOINTS DES STRUCTURES, COMPLÈTEMENT MÉTALLIQUES, SE COMPOSENT PAR TROIS ÉLÉMENTS TRAITÉS ANTIROUILLE. LES JOINTS DES ÉTAGÈRES RÉGLABLES, EN ABS AVEC INSERT MÉTALLIQUE, SE COMPOSENT PAR DEUX ÉLÉMENTS.



ANTE BATTENTI

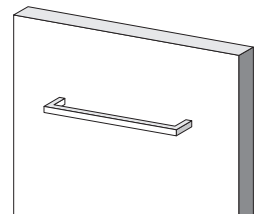
IN NOBILITATO MELAMMINICO SPESS.18 MM. CON BORDO ABS SPESS. 3 MM. RAGGIO 3 SU TUTTO IL PERIMETRO, CERNIERE COMPLETAMENTE METALLICHE CASSA DIAM.35 CON APERTURA A 110 GRADI REGOLABILI IN 3 POSIZIONI. LE COPPIE ANTE SONO DOTATE DI SERRATURA A PALETTO E CHIAVE CON IMPUGNATURA A SNODO.

DOORS

ARE MADE IN SCRATCH RESISTANT MELAMINE PRESTRESSED CHIPBOARD 18 MM THICK EDGED ALL ALONG THE PERIMETER WITH 3 MM RADIUS ABS 3 MM THICK. THOROUGHLY METALLIC HINGES HAVE A 35MM DIAMETER METAL BODY, CAN BE WIDE OPENED TILL 110° AND FIXED IN THREE DIFFERENT POSITIONS. WHEN DOORS MAKE A PAIR THEY ARE ENDOWED WITH ROD-BAR LOCK AND ARTICULATED KEY.

PORTES BATTANTES

EN PANNEAU DE BOIS AGGLOMERÉ MÉLAMINIQUE ÉPAISSEUR 18 MM., BORDÉ SUR LE PÉRIMÈTRE AVEC ABS ÉPAISSEUR 3 MM., RAYON 3 MM., LES CHARNIÈRES COMPLÈTEMENT MÉTALLIQUES, D'OUVERTURE À 110°, RÉGLABLES EN TROIS POSITIONS, ONT LA CAISSE DIAMÈTRE 35 MM., LA PAIRE DE PORTES SE FERME PAR VERROU ET CLEF DÉNOUABLE.



ANTE BATTENTI IN CRISTALLO

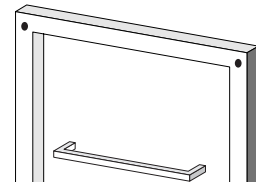
I CRISTALLI DI SPESS 4MM, SATINATI E TEMPERATI, SONO INSERITI ALL'INTERNO DI UN TELAIO ALLUMINIO CON ANGOLI A 45 GRADI SEZIONE 45x19 LE CERNIERE SONO COMPLETAMENTE METALLICHE CON CASSA DIAM. 35, APERTURA A 110 GRADI E TRE TIPI DI REGOLAZIONE.

GLASS DOORS

TEMPERED AND GLAZED GLASSES 4 MM THICK ARE EMBEDDED INTO AN ALUMINIUM FRAME WITH 45° ANGLES, SECTION 45x19. HINGES ARE THOROUGHLY METALLIC. THEY HAVE 35MM DIAMETER METAL BODY, CAN BE WIDE OPENED TILL 110° AND FIXED IN THREE DIFFERENT POSITIONS.

PORTES BATTANTES EN CRISTAL

LES CRISTALS ÉPAISSEUR 4 MM., SATINÉS ET TREMPÉS, SONT INSÉRÉS À L'INTÉRIEUR D'UN CHASSIS EN ALUMINIUM AVEC ANGLES DE 45°, SECTION 45x19, LES CHARNIÈRES SONT COMPLÈTEMENT MÉTALLIQUES AVEC CAISSE DIAMÈTRE 35 MM., D'OUVERTURE À 110° ET TROIS TYPOLOGIES DE RÉGLAGE.



TOP MOBILI

I TOP MOBILI IN NOBILITATO MELAMMINICO AD ALTA RESISTENZA, SONO IN SPESS. 18 MM. E BORDATI SUL LATO FRONTALE CON BORDO ABS SPESS. 3 MM. RAGGIO 3.

TOPS

ARE MADE IN SCRATCH RESISTANT MELAMINE PRESTRESSED CHIPBOARD 18 MM THICK, THE FRONT SIDE BEING EDGED WITH 3 MM RADIUS ABS 3 MM THICK.

TOPS DES ARMOIRES

EN PANNEAU DE BOIS AGGLOMERÉ MÉLAMINIQUE HAUTE RÉSISTANCE, ÉPAISSEUR 18 MM. BORDÉ SUR LE CÔTÉ FRONTAL AVEC ABS ÉPAISSEUR 3 MM., RAYON 3 MM.

